
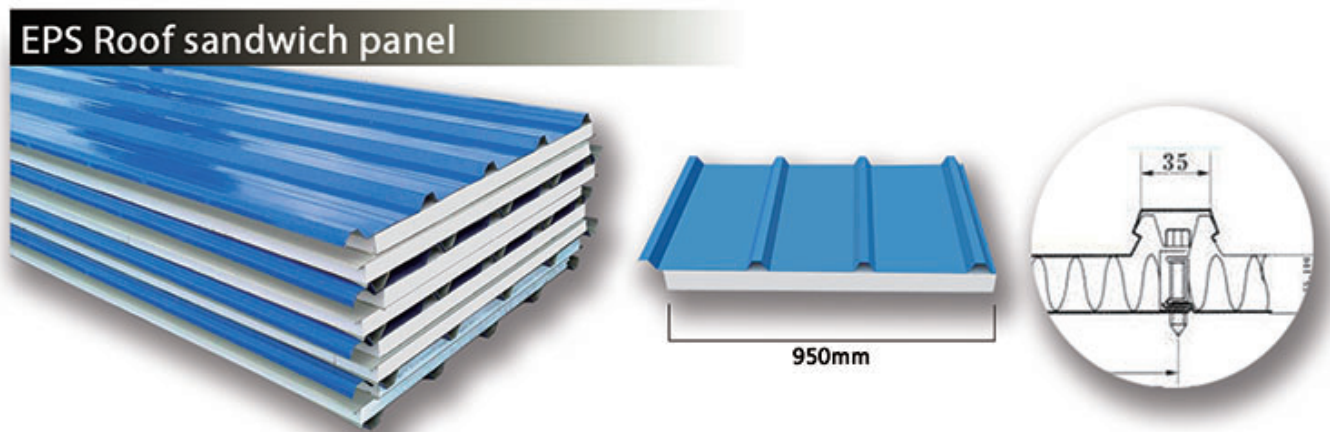


Дешевые заводская цена дома строительные материалы сборные охладители наружные стеновые панели [Сэндвич панель](#)


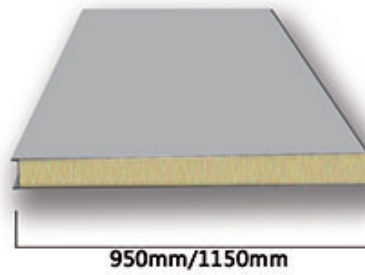

Описание продуктов

Сэндвич-панель представляет собой любую конструкцию, состоящую из трех слоев: сердцевины низкой плотности (EPS, минеральная вата, полиуретан) и тонкого слоя обшивки, приклеенного к каждой стороне. Сэндвич-панели используются там, где требуется сочетание высокой жесткости конструкции и малого веса.

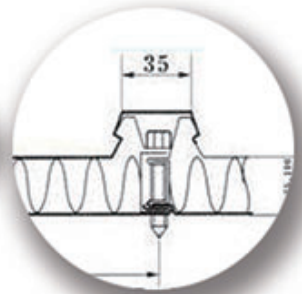
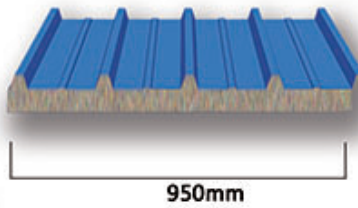



Ширина стеновой панели EPS	950мм/1150мм
Толщина стеновой панели EPS	50 мм, 75 мм, 100 мм, 150 мм, 200 мм
Ширина панели крыши EPS	950мм
Толщина панели крыши EPS	50 мм, 75 мм, 100 мм, 150 мм, 200 мм
Плотность	6-18кг/м3
Описание	хороший эффект изоляции и красивый
Применение	склад, холодная комната, дом, дом, вилла, мастерская

Rock wool wall sandwich panel




Rock wool roof sandwich panel



Тип	Сэндвич-панели из минеральной ваты
Эффективная ширина покрытия	950мм/1150мм
Толщина сэндвича	50мм/75мм/100мм/150мм/200мм
Толщина металлического листа	0,25~0,8 мм
Поверхность	предварительно окрашенный
Цвет листа	Индивидуальные
обслуживание	25 лет

EPS Roof sandwich panel


聚苯乙烯泡沫顶板



Effective coverage width 有效宽度	950mm
Panel effect 面板效果	Upper plate high wave crest 上波峰 Under the flat plate 下平板
Sheet / EPS thickness 钢板/EPS厚度	Sheet : 0.2mm To 0.8mm 50mm/75mm/100mm/150mm
Sheet color 彩钢板颜色	Customer customize 客户自定义
Service life 使用寿命	25 years 25年

EPS Wall sandwich panel



聚苯乙烯泡沫墙板



Effective coverage width 有效宽度	950mm/1150mm
Panel effect 面板效果	Upper plate high wave crest 上波峰 Under the flat plate 下平板
Sheet / EPS thickness 钢板/EPS厚度	Sheet : 0.2mm To 0.8mm 50mm/75mm/100mm/150mm
Sheet color 彩钢板颜色	Customer customize 客户自定义
Service life 使用寿命	25 years 25年

Rock wool wall sandwich panel

岩棉夹芯墙板



Effective coverage width 有效宽度	950mm/1150mm
Panel effect 面板效果	Upper plate high wave crest 上波峰 Under the flat plate 下平板
Sheet / EPS thickness 钢板/EPS厚度	Sheet : 0.2mm To 0.8mm 50mm/75mm/100mm/150mm
Sheet color 彩钢板颜色	Customer customize 客户自定义
Service life 使用寿命	25 years 25年

Rock wool roof sandwich panel

岩棉夹芯顶板



Effective coverage width 有效宽度	950mm
Panel effect 面板效果	Upper plate high wave crest 上波峰 Under the flat plate 下平板
Sheet / EPS thickness 钢板/EPS厚度	Sheet : 0.2mm To 0.8mm 50mm/75mm/100mm/150mm
Sheet color 彩钢板颜色	Customer customize 客户自定义
Service life 使用寿命	25 years 25年