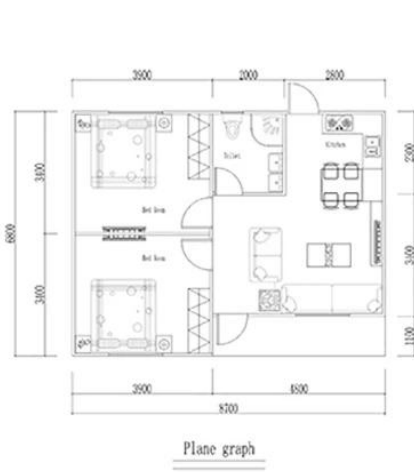
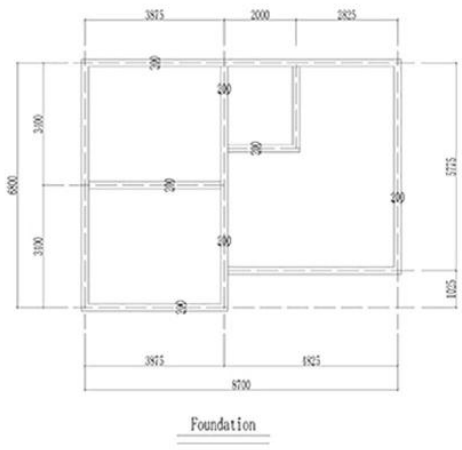


# HY-P10



Plane graph




Foundation



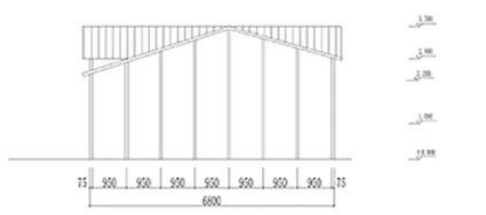
Front View



Back View



Left View



Right View

**LEMBARAN SEBUTHARGA**

<b>PERKARA</b>	<b>PENERANGAN</b>	<b>QTY</b>	<b>UNIT</b>
<b>Rangka keluli</b>	Purlin dan rasuk keluli jenis-C, tiub persegi, saluran keluli, C100 * 50 * 20mm, tergalvani	59.16	m2
<b>Dinding Luaran</b>	Panel Sandwic Steel Steel EPS 75mm, kepingan keluli 0.45mm, 10kgs / m3	97.6	m2
<b>Dinding Dalaman</b>	Panel Sandwic Steel Steel EPS 75mm, kepingan keluli 0.45mm, 10kgs / m3	42	m2
<b>Bumbung</b>	Panel Sandwic Steel Steel EPS 75mm, kepingan keluli 0.45mm, 10kgs / m3, penutup sirap asphalt	64	m2
<b>Lantai</b>	Jubin seramik 600x600mm	59.16	m2
<b>Siling</b>	Siling PVC (kayu tan keemasan)	59.16	m2
<b>Pintu</b>	Pintu keluar (Pintu luar Keselamatan Keluli) dengan kunci 950 * 2000mm	1	pcs
	Pintu dalam dengan kunci 850 * 2000mm	3	pcs
<b>Tingkap</b>	Tingkap gelangсар PVC dengan skrin terbang, bidai, gelas berganda, 1900 (W) * 1900mm (H)	1	pcs
	Tingkap gelangсар PVC dengan skrin terbang, bidai, gelas berganda 1500 (W) * 1000mm (H)	4	pcs
	Tingkap gelangсар PVC dengan skrin terbang, bidai, gelas berganda 600 (W) * 600mm (H)	1	pcs
<b>Sistem Saliran Keluar (hujan)</b>	longkang paip, selokan	22.8	m
<b>Hiasan Dinding Luaran</b>	Papan gantung PVC (HC- 009)	97.6	m2
<b>Sistem elektrik</b>		59.16	m2
<b>Aksesori</b>	jenis skru yang diperlukan, sealant, jubin rabung, atap paket	59.16	m2