

Fournisseur de panneaux sculptés en métal de Chine

À propos du panneau sculpté en métal


Le panneau de sculpture en métal est une plaque métallique gaufrée de couleur de haute qualité traitée avec une couche spéciale, la couche intermédiaire est une couche isolante rigide en mousse de polyuréthane haute densité qui a été traitée avec un ignifuge, et la surface inférieure est utilisée pour l'isolation thermique et l'humidité. résistance. Protection en feuille d'aluminium. Parce que le panneau mural lui-même présente les caractéristiques d'isolation thermique, imperméable et ignifuge, de résistance aux chocs légers, de construction pratique, d'isolation phonique et de réduction du bruit, de protection de l'environnement écologique, beau et durable, et parce que la méthode d'assemblage du panneau est simple et applicable, il est non limité par l'environnement saisonnier. Il est très sûr et pratique à installer et à utiliser, et convient à toutes les saisons. Ce panneau innovant d'isolation et de décoration des murs extérieurs met en valeur ses avantages absolus.

Il existe plus de 100 combinaisons de motifs et de couleurs en relief. L'effet décoratif luxueux et magnifique fait que le bâtiment met en valeur le goût et la qualité. La méthode de démontage simple et flexible facilite le remplacement et la correspondance du design mural. Le panneau convient non seulement à la décoration d'isolation thermique des murs extérieurs de nouvelles constructions en brique-béton, aux structures à ossature, aux structures en acier, aux maisons légères, etc., mais également à la décoration et à la rénovation économe en énergie de bâtiments existants. comme décoration intérieure et extérieure.

Spécification de produit


Épaisseur	16mm/20mm
Largeur	383 cm
Longueur	1-6000mm
Matériel	Métal mousse PU feuille d'aluminium
Exoderme	Plaque d'acier Galvalume
Revêtement en acier	HDP, >30um
Matériau de base	Polyuréthane, 40kg/m ³
Tarif cellule fermée	>95%
Matériau du fond	Fibre de verre en feuille d'aluminium
L'épaisseur du matériau du fond	0,27 mm
Certificat	ISO 9001
Niveau de résistance au feu	B1/AUCUN
Tolérance de taille	-/2mm
Emballer	10 pièces/cartons ou 8 pièces/cartons
Taille du paquet	(0-6000mm)*41mm*170mm(10 pièces/carton)
Chargement du conteneur	20GP : 1500 m ² (longueur du panneau : 2,8 m) 40HC/HQ : 3 500 m ² (longueur du panneau : 3,8 m). 40NOR : 3300 m ² (longueur du panneau : 3,8 m).
Service après-vente	Formation en ligne et supPort technique en ligne
Port	QINGDAONingboTianjin
Paieiment	LC Western Union T/T MoneyGram

PRODUCT STRUCTURE



Texture et couleurs du produit

Flat series 平面纹



QZ series 七砖纹




TT series 弹涂纹



ZZG series 中直沟



SP series 树皮纹




ZXG series 中斜沟



SS series 砖纹双色系列



XWL series 小瓦楞纹



WHS series 文化石系列



MW series 木纹系列



Accessoires d'installation et application

Aluminum alloy accessories 铝合金配件

	材料: 铝合金 用途: 起步件、窗门口内侧收口件	Texture: Aluminum alloy Function: starting part, binding-off part of inside part of the window, internal-angle part
	材料: 铝合金 用途: 上部收口	Texture: Aluminum alloy Function: finishing list of binding-off part
	材料: 铝合金 用途: 门窗包边	Texture: Aluminum alloy Function: base of binding-off part
	材料: 铝合金 用途: 内置起步件	Texture: Aluminum alloy Function: inside starting part
	材料: 铝合金 用途: 板材横向连接	Texture: Aluminum alloy Function: base of board connecting part
	材料: 铝合金 用途: 大阳角、大阳角扣盖	Texture: Aluminum alloy Function: Connecting part
	材料: 铝合金 用途: 阴角底座、阳角扣盖	Texture: Aluminum alloy Function: exterior corner cap or interior corner base
	材料: 铝合金 用途: 阴角扣盖、阳角底座	Texture: Aluminum alloy Function: exterior corner base or interior corner cap
	材料: 同材质+镀锌轻钢 用途: 同质阳角件	Texture: homogeneity +Galvanized light steel Function: homogeneous positive corner parts
	材料: 同材质+镀锌轻钢 用途: 同质阴角件	Texture: homogeneity +Galvanized light steel Function: internal corner fittings
	材料: 同材质+镀锌轻钢 用途: 同质中缝条	Texture: homogeneity +Galvanized light steel Function: base of board connecting part

Application cases 应用案例



Application cases 应用案例



Application cases 应用案例



Avantage



ÉCONOMIE DE COÛTS ET DURABILITÉ

La laine de roche isolante pour panneaux sandwich en laine de roche est fabriquée à partir de roche, ce qui la rend naturellement durable et stable pendant toute la durée de vie d'un bâtiment. En tant que structure physique unique, le panneau de laine de roche n'est pas affecté par les changements de température ou d'humidité. Cela signifie que le propriétaire peut créer une température agréable et stable année après année, tout en économisant de l'énergie et de l'argent pour le refroidissement/chauffage.



LA SÉCURITÉ INCENDIE

Avez-vous déjà vu de la pierre brûler ? Nous non plus. Les produits en panneaux de laine de roche sont classés incombustibles. La laine de roche de basalte adoptée pour les panneaux sandwich est un matériau isolant ignifuge. Sa résistance aux fibres aux températures élevées

limitera l'incendie ou la propagation des bâtiments. L'utilisation d'un panneau sandwich en laine de roche améliorera les performances ignifuges du bâtiment, protégera la vie et les biens. sécurité.



INSONORISATION

Le son est difficile à transmettre à travers le rock. Les panneaux sandwich en laine de roche constituent l'isolation acoustique la plus efficace utilisée dans la construction. L'installation de panneaux en laine de roche permet une réelle réduction du bruit extérieur, nos panneaux en laine de roche permettent aux constructeurs de concevoir le bon environnement acoustique pour chaque espace, qu'il s'agisse d'un atelier, d'une salle de concert, d'une pièce à air pur ou d'une maison d'habitation.



CONSTRUCTION RAPIDE

Les panneaux sandwich et accessoires en laine de roche sont produits en totale conformité avec le plan d'implantation du bâtiment, ils sont rapides et flexibles à installer sur le chantier. La période de construction peut être raccourcie de plus de 40 %. Par conséquent, le panneau sandwich en laine de roche est idéal pour les bâtiments préfabriqués à construction rapide, tels que les entrepôts industriels, les maisons conteneurs et les bâtiments préfabriqués.



LONGUE DURÉE DE VIE

Le panneau sandwich en laine de roche est produit par la machine de production automatique à température constante, toutes les matières premières et tous les processus sont en stricte conformité avec le système international de gestion de la qualité. ce qui signifie que la qualité du produit est stable et peut garantir une durée de vie de 25 ans.