

[Solution de revêtement mural Chine](#) | À propos de la carte murale de planche sculptée en métal

La planche de sculpture métallique est une plaque métallique en relief de haute qualité en relief traitée avec une couche spéciale, la couche intermédiaire est une couche d'isolation en mousse de polyuréthane à haute densité rigide qui a été traitée avec un retardateur de flamme, et la surface inférieure est utilisée pour l'isolation thermique et la résistance à l'humidité. Protection en aluminium en aluminium. Étant donné que le panneau mural lui-même a les caractéristiques de l'isolation thermique, de l'étanchéité et du retardateur de flammes, de la résistance aux chocs légers, de la construction pratique, de l'isolation sonore et de la réduction du bruit, de la protection de l'environnement vert, belle et durable, et parce que la méthode d'assemblage de la carte est simple et applicable, elle n'est pas limitée par l'environnement saisonnier. Il est très sûr et pratique à installer et à utiliser, et il convient à toutes les saisons. Ce comité innovant de l'isolation et de la décoration du mur extérieur met en évidence ses avantages absolus.

Il existe plus de 100 combinaisons de motifs et de couleurs en relief. L'effet décoratif luxueux et magnifique fait que le bâtiment mette en évidence le goût et le grade. La méthode de démontage simple et flexible facilite le remplacement de la conception et de la correspondance du mur. La carte ne convient pas seulement à la décoration d'isolation thermique des murs extérieurs des dispositions de brique de brique nouvellement construites, des structures de cadre, des structures en acier, des maisons légères, etc., mais aussi pour la décoration et la rénovation d'économie d'énergie des bâtiments existants, ainsi que de la décoration intérieure et extérieure.

Spécification du produit en panneaux métalliques

Épaisseur	16 mm / 20 mm
Largeur	383 cm
Longueur	1-6000 mm
Matériel	Métal mousse PU feuille d'aluminium
Exoderme	Plaque d'acier Galvalume
Revêtement en acier	HDP, >30um
Matériau de base	Polyuréthane, 40 kg / m ³
Taux de cellules fermées	>95%
Matériau inférieur	Fibre de verre en aluminium en aluminium
L'épaisseur du matériau inférieur	0,27 mm
Certificat	ISO9001
Niveau de résistance au feu	B1 / None
Tolérance à la taille	- / 2 mm
Emballer	10 pièces / cartons ou 8 pièces / cartons
Taille de l'emballage	(0-6000 mm) * 41 mm * 170 mm (10 pièces / carton)
Charge de conteneur	20gp: 1500 m ² (longueur du panneau: 2,8 m) 40HC / HQ: 3500 m ² (longueur du panneau: 3,8 m). 40NOR: 3300 m ² (longueur du panneau: 3,8 m).

Service après-vente	Formation en ligne et support technique en ligne
Port	Qingdaoningbotianjin
Paieement	L / C Western Union T / T Moneygram

PRODUCT STRUCTURE



■ Surface Material

Galvalume
Internal and external galvanizing
Cold bending forming of
color steel plate

38.3cm



■ Middle layer material

Polyurethane foam
Insulation partition layer




■ Bottom material

Moisture and heat insulation
Aluminum foil protective layer

1.6cm

Texture et couleurs du produit

Flat series 平面纹



QZ series 七砖纹




TT series 弹涂纹



ZZG series 中直沟



SP series 树皮纹




ZXG series 中斜沟




SS series 砖纹双色系列



WHS series 文化石系列



XWL series 小瓦楞纹



MW series 木纹系列



Accessoires d'installation et application

Aluminum alloy accessories 铝合金配件



Application cases 应用案例



Application cases 应用案例



Application cases 应用案例



Broupeaux métalliques en gros de la Chine | Avantage



Économie et durabilité des coûts

La laine de pierre d'isolation en sandwich en laine de laine de roche est fabriquée à partir de roche, ce qui la rend naturellement durable et stable au cours de la durée de vie d'un bâtiment. En tant que structure physique unique, le panneau de laine de roche n'est pas affecté par les changements de température ou d'humidité. Cela signifie que le propriétaire peut créer une température agréable et stable année après année, tout en économisant de l'énergie et de l'argent pour le refroidissement / le chauffage.



Sécurité incendie

Avez-vous déjà vu Rock Burn? Nous non plus. Les produits en panneaux de laine de roche sont évalués non inflammables. La laine de pierre de basalte adoptée aux

panneaux de sandwich est le matériau d'isolation de protection contre le feu, la résistance aux fibres de S à des températures élevées, limitera les bâtiments à tirer ou à se propager. L'utilisation du panneau de sandwich en laine de roche améliorera les performances ignifuges du bâtiment, protégera la vie et la sécurité des biens.



Isolation

Le son est difficile à traverser le rock. Les panneaux en laine rocheuse en sandwich sont l'isolation acoustique la plus efficace utilisée dans la construction. L'installation du panneau de laine de roche offre une réelle réduction du bruit externe, nos panneaux de laine de roche permettent aux constructeurs de concevoir le bon environnement acoustique pour chaque espace, qu'il s'agisse d'un atelier, d'une salle de concert, d'une salle propre à air ou d'une maison résidentielle.



Construction rapide

Les panneaux et accessoires de sandwich en laine de roche sont produits en pleine conformité avec le dessin de disposition du bâtiment, il est rapide et flexible à installer sur le chantier de construction. La période de construction peut être raccourcie de plus de 40%. Par conséquent, le panneau de sandwich en laine de roche est idéal pour les bâtiments préfabriqués à construction rapide, tels que l'entrepôt industriel, la maison de conteneurs, les bâtiments préfabriqués.



Longue durée de vie

Le panneau de sandwich en laine de roche est produit par la machine de production automatique à une température constante, toutes les matières premières et le processus sont stricts conformes au système international de gestion de la qualité. Ce qui signifie que la qualité du produit est stable, peut garantir la durée de vie de 25 ans.