


Los materiales de construcción de viviendas baratos del precio de fábrica prefabricaron los paneles de pared al aire libre del refrigerador [Panel emparedado](#)


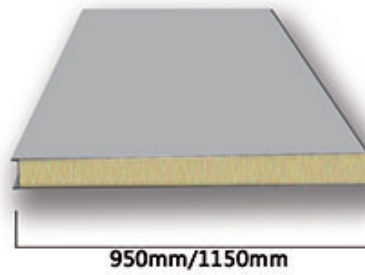

Descripción de productos

El panel sándwich es cualquier estructura formada por tres capas: un núcleo de baja densidad (EPS, lana mineral, PU) y una fina capa de piel adherida a cada lado. Los paneles sándwich se utilizan en aplicaciones donde se requiere una combinación de alta rigidez estructural y bajo peso.

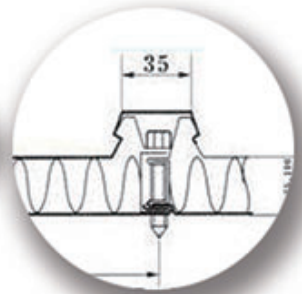
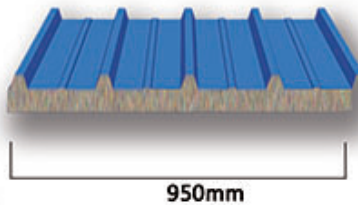



Escribe	Panel sándwich EPS
Ancho del panel de pared EPS	950 mm/1150 mm
Grosor del panel de pared EPS	50 mm, 75 mm, 100 mm, 150 mm, 200 mm
Ancho del panel de techo EPS	950 mm
Grosor del panel de techo EPS	50 mm, 75 mm, 100 mm, 150 mm, 200 mm
Densidad	6-18 kg/m ³
Descripción	buen efecto de aislamiento y hermoso
Uso	almacén, cuarto frío, casa, hogar, villa, taller

Rock wool wall sandwich panel



Rock wool roof sandwich panel




Escribe	Panel sándwich de lana de roca
Ancho de cobertura efectivo	950 mm/1150 mm
Grosor del sándwich	50 mm/75 mm/100 mm/150 mm/200 mm
Espesor de chapa	0,25~0,8 mm
Superficie	Pre pintado
Color de hoja	personalizado
Servicio	25 años

Datos del panel sándwich:

EPS Roof sandwich panel


聚苯乙烯泡沫顶板



Effective coverage width 有效宽度	950mm
Panel effect 面板效果	Upper plate high wave crest 上波峰 Under the flat plate 下平板
Sheet / EPS thickness 钢板/EPS厚度	Sheet : 0.2mm To 0.8mm 50mm/75mm/100mm/150mm
Sheet color 彩钢板颜色	Customer customize 客户自定义
Service life 使用寿命	25 years 25年

EPS Wall sandwich panel



聚苯乙烯泡沫墙板



Effective coverage width 有效宽度	950mm/1150mm
Panel effect 面板效果	Upper plate high wave crest 上波峰 Under the flat plate 下平板
Sheet / EPS thickness 钢板/EPS厚度	Sheet : 0.2mm To 0.8mm 50mm/75mm/100mm/150mm
Sheet color 彩钢板颜色	Customer customize 客户自定义
Service life 使用寿命	25 years 25年

Rock wool wall sandwich panel

岩棉夹芯墙板



Effective coverage width 有效宽度	950mm/1150mm
Panel effect 面板效果	Upper plate high wave crest 上波峰 Under the flat plate 下平板
Sheet / EPS thickness 钢板/EPS厚度	Sheet : 0.2mm To 0.8mm 50mm/75mm/100mm/150mm
Sheet color 彩钢板颜色	Customer customize 客户自定义
Service life 使用寿命	25 years 25年

Rock wool roof sandwich panel

岩棉夹芯顶板



Effective coverage width 有效宽度	950mm
Panel effect 面板效果	Upper plate high wave crest 上波峰 Under the flat plate 下平板
Sheet / EPS thickness 钢板/EPS厚度	Sheet : 0.2mm To 0.8mm 50mm/75mm/100mm/150mm
Sheet color 彩钢板颜色	Customer customize 客户自定义
Service life 使用寿命	25 years 25年