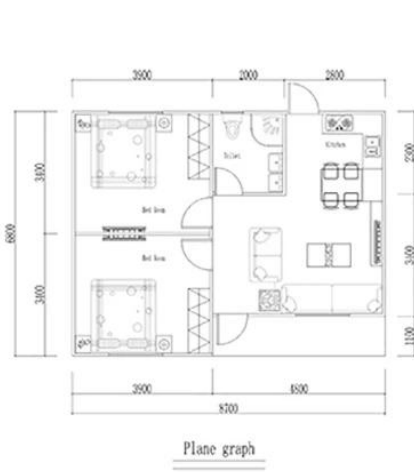
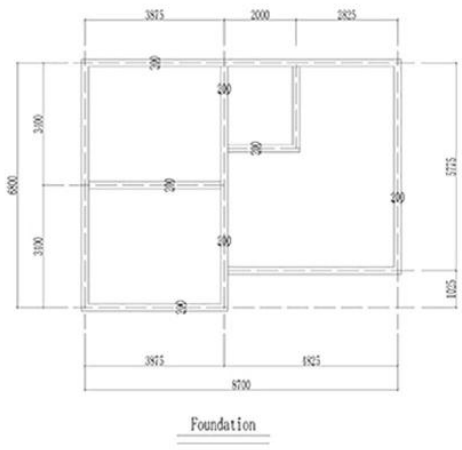


# HY-P10



Plane graph



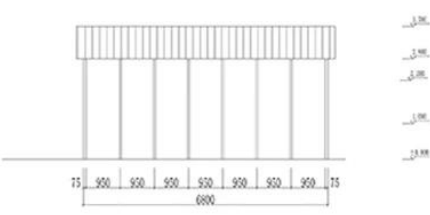
Foundation



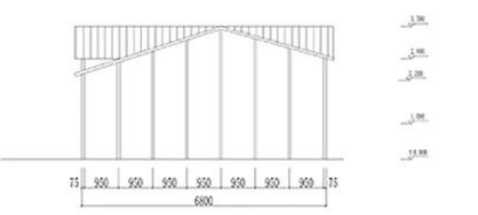
Front View



Back View



Left View



Right View

## Aufgeschlüsseltes Angebotsblatt

ARTIKEL	BESCHREIBUNG	MENGE	EINHEIT
<b>Stahlrahmen</b>	Pfette und Träger aus C-Stahl, Vierkantrrohr, Stahlkanäle, C100 * 50 * 20 mm, verzinkt	59,16	m2
<b>Aussenwand</b>	75 mm EPS Color Steel Sandwichplatte, 0,45 mm Stahlblech, 10 kg / m3	97.6	m2
<b>Innenwand</b>	75 mm EPS Color Steel Sandwichplatte, 0,45 mm Stahlblech, 10 kg / m3	42	m2
<b>Dach</b>	75 mm EPS Color Steel Sandwichplatte, 0,45 mm Stahlblech, 10 kg / m3, Asphaltsschindeln abdecken	64	m2
<b>Fußboden</b>	600x600mm Keramikfliesen	59,16	m2
<b>Decke</b>	PVC-Decke (goldbraunes Holz)	59,16	m2
<b>Tür</b>	Außentür (Steel Security Außentür) mit Schloss 950 * 2000mm	1	Stck
	Innentür mit Schloss 850 * 2000mm	3	Stck
<b>Windows</b>	PVC-Schiebefenster mit Fliegengitter, Fensterläden, Doppelglas, 1900 (B) * 1900 mm (H)	1	Stck
	PVC-Schiebefenster mit Fliegengitter, Fensterläden, Doppelbrille 1500 (B) * 1000 mm (H)	4	Stck
	PVC-Schiebefenster mit Fliegengitter, Fensterläden, Doppelbrille 600 (B) * 600 mm (H)	1	Stck
<b>Abflusssysteme (Regen)</b>	Abflussrohre, Rinne	22.8	m
<b>Außenwanddekoration</b>	PVC-Hängebrett (HC-009)	97.6	m2
<b>Elektronisches System</b>		59,16	m2
<b>Zubehör</b>	Arten von notwendigen Schrauben, Dichtmittel, Firstfliesen, Paket Traufe	59,16	m2